

Wel

Gemeindekommissionswahlen
Wahltag: 28.02.2016

Gemeinde: Arlesheim

Gmde

103	0
-----	---

Zahl der Stimmberechtigten: 6'216 (81)
Davon Auslandschweizer und Auslandschweizerinnen 147 (75)

Zahl der abgenommenen Stimmrechtsausweise 4'277
Zahl der Stimmabgaben (eingelangte Wahlzettel) 3'223 (82)
Stimmbeteiligung **51.85%**
Zahl der leeren Wahlzettel 0 (83)
Zahl der ungültigen Wahlzettel 81 (84)
Es verbleiben als gültige Wahlzettel 3'142 (85)

Zahl der unveränderten Wahlzettel 1'636 (86)
Zahl der veränderten Wahlzettel mit Listenbezeichnung 1'129 (87)
Zahl der Wahlzettel ohne Listenbezeichnung (Blankolisten) 377 (88)
Total gleich Zahl der gültigen Wahlzettel 3'142 (85)

Gemeindekommissionswahlen Wahltag: 28.02.2016

Gemeinde: Arlesheim


Gmde
103 0

Bezeichnung der Liste	Zahl der Kandidaten- Stimmen	Zahl der Zusatz- Stimmen	Zahl der Partei- Stimmen
01 FDP.Die Liberalen	15'143	688	15'831 (01)
02 Sozialdemokratische Partei	7'024	246	7'270 (02)
03 Schweizerische Volkspartei	1'772	2'826	4'598 (03)
05 Christlichdemokratische Volkspartei	1'466	1'787	3'253 (05)
11 Grünliberale Partei	2'093	347	2'440 (11)
13 Frischluft Arlesheim	12'120	313	12'433 (13)
Total	39'618	6'207	45'825 (96)
Zahl der einzelnen leeren Stimmen			1'305 (97)
Summe der Kandidaten-, Zusatz- und leeren Stimmen			47'130 (98)


Die Richtigkeit des vorstehenden Protokolls bezeugen:

Für das Wahlbüro

Der Präsident/die Präsidentin:



Die Urnenbüromitglieder:



Rechtsmittelbelehrung:

Beschwerden sind innert 3 Tagen an den Regierungsrat des Kantons Basel-Landschaft zu richten.

Gemeindekommissionswahlen Wahltag: 28.02.2016

Gemeinde: Arlesheim

Gmde
103 0

Zahl der Stimmabgaben (eingelangte Wahlzettel)	3'223
Zahl der leeren Wahlzettel	0
Zahl der ungültigen Wahlzettel	81
Zahl der gültigen Wahlzettel	3'142


Bezeichnung der Liste	Unveränderte Wahlzettel	Veränderte Wahlzettel	Total Wahlzettel	
01 FDP.Die Liberalen	569	353	922	(01)
02 Sozialdemokratische Partei	251	162	413	(02)
03 Schweizerische Volkspartei	195	153	348	(03)
05 Christlichdemokratische Volkspartei	114	108	222	(05)
11 Grünliberale Partei	69	46	115	(11)
13 Frischluft Arlesheim	438	307	745	(13)
Wahlzettel ohne Listenbezeichnung (Blankolisten)		377	377	
Total gültige Wahlzettel		1'636	1'506	3'142

Die Richtigkeit des vorstehenden Wahlzettel-Rapports bezeugen:

Der Präsident/die Präsidentin:



Die Urnenbüromitglieder:



Gemeindekommissionswahlen

Wahltag: 28.02.2016

Gemeinde: Arlesheim

Gmde

103

0

Liste: 01 FDP.Die Liberalen

Unveränderte Wahlzettel: 569 Veränderte Wahlzettel: 353 Total: 922 (90)

Kand- Nr.	Name des Kandidaten	Stimmen unveränderte Wahlzettel	Stimmen veränderte Wahlzettel	Stimmen Total	
0101	Anex Philippe	569	297	866	(01)
0102	Ehinger Oliver	569	445	1'014	(02)
0103	Felchlin Johannes	569	326	895	(03)
0104	Högsberg Christian	569	240	809	(04)
0105	Käser Patric	569	236	805	(05)
0106	Kiefer Fabienne	569	228	797	(06)
0107	Kux Stephan	569	529	1'098	(07)
0108	Leumann Pascal	569	504	1'073	(08)
0109	Meffert-Ruf Kathrin (parteilos)	569	709	1'278	(09)
0110	Mercier Bielser Andrea	569	253	822	(10)
0111	Pedrolini Tanja (parteilos)	569	486	1'055	(11)
0112	Pfetzer Stephan	569	671	1'240	(12)
0113	Stückelberger Balz	569	1'019	1'588	(13)
0114	Treyer Brigitte	569	406	975	(14)
0115	Zimmermann Martin	569	259	828	(15)
Kandidatenstimmen, Total		8'535	6'608	15'143	(91)
Zusatzstimmen		0	688	688	(92)
Parteistimmen, Total		8'535	7'296	15'831	(93)

Gemeindekommissionswahlen

Wahltag: 28.02.2016

Gemeinde: Arlesheim

Gmde

1030

Liste: 02 Sozialdemokratische Partei

Unveränderte Wahlzettel: 251 Veränderte Wahlzettel: 162 Total: 413 (90)

Kand- Nr.	Name des Kandidaten	Stimmen unveränderte Wahlzettel	Stimmen veränderte Wahlzettel	Stimmen Total	
0201	Münger Veronica	502	617	1'119	(01)
0202	Stocker Jean-Pierre	502	567	1'069	(02)
0203	Seiberth Jürg	502	552	1'054	(03)
0204	Sibold Noëmi	502	518	1'020	(04)
0205	Eichenlaub Felix	502	211	713	(05)
0206	Honegger Michael	251	229	480	(06)
0207	Krisztmann Michael	251	200	451	(07)
0208	Wagner Franziska Philomena	502	175	677	(08)
0209	Wirz Martin	251	190	441	(09)
Kandidatenstimmen, Total		3'765	3'259	7'024	(91)
Zusatzstimmen		0	246	246	(92)
Parteistimmen, Total		3'765	3'505	7'270	(93)

Gemeindekommissionswahlen
Wahntag: 28.02.2016

Gemeinde: Arlesheim

Gmde

1030

Liste: 03 Schweizerische Volkspartei

Unveränderte Wahlzettel: 195 Veränderte Wahlzettel: 153 Total: 348 (90)

Kand- Nr.	Name des Kandidaten	Stimmen unveränderte Wahlzettel	Stimmen veränderte Wahlzettel	Stimmen Total	
0301	Brodbeck Peter	390	606	996	(01)
0302	Pfister Roger	390	386	776	(02)
Kandidatenstimmen, Total		780	992	1'772	(91)
Zusatzstimmen		2'145	681	2'826	(92)
Parteistimmen, Total		2'925	1'673	4'598	(93)

Gemeindekommissionswahlen
Wahltag: 28.02.2016

Gemeinde: Arlesheim

Gmde

103

0

Liste: 05 Christlichdemokratische Volkspartei

Unveränderte Wahlzettel: 114 Veränderte Wahlzettel: 108 Total: 222 (90)

Kand- Nr.	Name des Kandidaten	Stimmen unveränderte Wahlzettel	Stimmen veränderte Wahlzettel	Stimmen Total
0501	Dudler Markus	228	660	888 (01)
0502	Wüest Michael	228	350	578 (02)
Kandidatenstimmen, Total		456	1'010	1'466 (91)
Zusatzstimmen		1'254	533	1'787 (92)
Parteistimmen, Total		1'710	1'543	3'253 (93)

Gemeindekommissionswahlen**Wahltag: 28.02.2016****Gemeinde:** Arlesheim

Gmde

1030**Liste:** 11 Grünliberale Partei

Unveränderte Wahlzettel: 69 Veränderte Wahlzettel: 46 Total: 115 (90)

Kand- Nr.	Name des Kandidaten	Stimmen unveränderte Wahlzettel	Stimmen veränderte Wahlzettel	Stimmen Total	
1101	Rohrbach-Matzinger Jakob Karl	138	363	501	(01)
1102	Graf Jonathan	138	333	471	(02)
1103	Provoost-Meier Dorette (Dorothea)	138	168	306	(03)
1104	Fausel-Zumsteg Marlise	138	139	277	(04)
1105	Koca Ferhat	138	114	252	(05)
1106	Fausel Jean-Claude	138	148	286	(06)
Kandidatenstimmen, Total		828	1'265	2'093	(91)
Zusatzstimmen		207	140	347	(92)
Parteistimmen, Total		1'035	1'405	2'440	(93)

Gemeindekommissionswahlen

Wahltag: 28.02.2016

Gemeinde: Arlesheim

Gmde

103

0

Liste: 13 Frischluft Arlesheim

Unveränderte Wahlzettel: 438 Veränderte Wahlzettel: 307 Total: 745 (90)

Kand- Nr.	Name des Kandidaten	Stimmen unveränderte Wahlzettel	Stimmen veränderte Wahlzettel	Stimmen Total	
1301	Angst Roger	438	540	978	(01)
1302	Arnet Thomas	438	545	983	(02)
1303	Berchten Felix	438	584	1'022	(03)
1304	Gigli Marco	438	527	965	(04)
1305	Iten Petra	438	463	901	(05)
1306	Barthe Seelig Nicole	438	339	777	(06)
1307	Betschart Deborah	438	201	639	(07)
1308	Bruns Ulrike	438	358	796	(08)
1309	Eichenlaub Daniela	438	341	779	(09)
1310	Feig Stöckli Beat	438	226	664	(10)
1311	Huber Michael	438	340	778	(11)
1312	Leugger Flurin	438	245	683	(12)
1313	Liner Marcel	438	302	740	(13)
1314	Meyer Gaby	438	349	787	(14)
1315	Walter Catherine	438	190	628	(15)
Kandidatenstimmen, Total		6'570	5'550	12'120	(91)
Zusatzstimmen		0	313	313	(92)
Parteistimmen, Total		6'570	5'863	12'433	(93)

Leere Stimmen 1'305 (94)

Zusammenzug aller veränderten Listen

Gemeinde: Arlesheim

Gemeindekommissionswahlen

Wahltag: 28.02.2016

Gmde

103

0

Liste: 01 FDP.Die Liberalen

Veränderte Wahlzettel: 353

	01	02	03	05	11	13	00	Total
	FDP	SP	SVP	CVP	GLP	FL	OHNE	
Stimmen haben erhalten								
0101 Anex Philippe	196	3	21	17	1	19	40	297 (01)
0102 Ehinger Oliver	283	8	27	20	4	14	89	445 (02)
0103 Felchlin Johannes	244	7	14	3	4	15	39	326 (03)
0104 Hogsberg Christian	149	7	9	7	4	10	54	240 (04)
0105 Käser Patric	192	0	16	5	0	0	23	236 (05)
0106 Kiefer Fabienne	164	1	34	6	0	4	19	228 (06)
0107 Kux Stephan	283	13	52	20	4	22	135	529 (07)
0108 Leumann Pascal	317	2	52	21	0	14	98	504 (08)
0109 Meffert-Ruf Kathrin (310	18	77	29	8	79	188	709 (09)
0110 Mercier Bielser Andr	177	3	28	5	0	6	34	253 (10)
0111 Pedrolini Tanja (part	229	9	76	24	16	25	107	486 (11)
0112 Pfetzer Stephan	352	7	86	46	5	29	146	671 (12)
0113 Stückelberger Balz	442	39	106	71	5	99	257	1'019 (13)
0114 Treyer Brigitte	234	9	44	14	1	26	78	406 (14)
0115 Zimmermann Martin	186	3	8	19	0	9	34	259 (15)
Kandidatenstimmen	3'758	129	650	307	52	371	1'341	6'608
Zusatzstimmen	688							688
Parteistimmen Liste 01	4'446	129	650	307	52	371	1'341	7'296 (93)

Zusammenzug aller veränderten Listen

Gemeinde: Arlesheim

Gemeindekommissionswahlen

Wahltag: 28.02.2016

Gmde

103

0

Liste: 02 Sozialdemokratische Partei

Veränderte Wahlzettel: 162

	01	02	03	05	11	13	00	Total
	FDP	SP	SVP	CVP	GLP	FL	OHNE	
Stimmen haben erhalten								
0201 Mürger Veronica	38	255	4	23	14	131	152	617 (01)
0202 Stocker Jean-Pierre	28	238	4	25	12	114	146	567 (02)
0203 Seiberth Jürg	41	227	23	25	16	91	129	552 (03)
0204 Sibold Noëmi	19	247	10	4	9	104	125	518 (04)
0205 Eichenlaub Felix	4	125	5	7	1	32	37	211 (05)
0206 Honegger Michael	12	92	2	8	9	48	58	229 (06)
0207 Kriszmann Michael	10	95	0	8	3	37	47	200 (07)
0208 Wagner Franziska P	8	109	4	6	1	13	34	175 (08)
0209 Wirz Martin	10	86	6	5	5	26	52	190 (09)
Kandidatenstimmen	170	1474	58	111	70	596	780	3259
Zusatzstimmen		246						246
Parteistimmen Liste 02	170	1720	58	111	70	596	780	3505 (93)

Gemeinde: Arlesheim

Gemeindekommissionswahlen

Wahltag: 28.02.2016

Gmde

103

0

Liste: 03 Schweizerische Volkspartei

Veränderte Wahlzettel: 153

	01	02	03	05	11	13	00		Total
	FDP	SP	SVP	CVP	GLP	FL	OHNE		
Stimmen haben erhalten									
0301 Brodbeck Peter	99	10	297	45	2	24	129		606 (01)
0302 Pfister Roger	27	3	281	11	1	5	58		386 (02)
Kandidatenstimmen	126	13	578	56	3	29	187		992
Zusatzstimmen			681						681
Parteisimmen Liste 03	126	13	1'259	56	3	29	187		1'673 (93)

Gemeinde: Arlesheim

Gemeindekommissionswahlen

Wahltag: 28.02.2016

Gmde

103

0

Liste: 05 Christlichdemokratische Volkspartei

Veränderte Wahlzettel: 108

	01	02	03	05	11	13	00			Total
	FDP	SP	SVP	CVP	GLP	FL	OHNE			
Stimmen haben erhalten										
0501 Dürler Markus	109	22	58	207	5	49	210			660 (01)
0502 Wüest Michael	32	2	25	175	2	8	106			350 (02)
Kandidatenstimmen	141	24	83	382	7	57	316			1'010
Zusatzstimmen				533						533
Parteisimmen Liste 05	141	24	83	915	7	57	316			1'543 (93)

Gemeinde: Arlesheim

Gemeindekommissionswahlen

Wahltag: 28.02.2016

Gmde

103

0

Liste: 11 Grünliberale Partei

Veränderte Wahlzettel: 46

	01	02	03	05	11	13	00	Total
	FDP	SP	SVP	CVP	GLP	FL	OHNE	
Stimmen haben erhalten								
1101 Rohrbach-Matzinger	37	25	22	20	75	42	142	363 (01)
1102 Graf Jonathan	36	26	14	31	64	49	113	333 (02)
1103 Provoost-Meier Doret	17	13	10	7	48	13	60	168 (03)
1104 Fausel-Zumsteg Marl	10	6	7	7	43	15	51	139 (04)
1105 Koca Ferhat	7	6	0	2	48	8	43	114 (05)
1106 Fausel Jean-Claude	12	7	10	16	45	12	46	148 (06)
Kandidatenstimmen	119	83	63	83	323	139	455	1'265
Zusatzstimmen					140			140
Parteistimmen Liste 11	119	83	63	83	463	139	455	1'405 (93)

Gemeinde: Arlesheim

Gemeindekommissionswahlen

Wahltag: 28.02.2016

Gmde

103

0

Liste: 13 Frischluft Arlesheim

Veränderte Wahlzettel: 307

Stimmen haben erhalten	01	02	03	05	11	13	00	Total
	FDP	SP	SVP	CVP	GLP	FL	OHNE	
1301 Angst Roger	39	66	14	15	10	287	109	540 (01)
1302 Arnet Thomas	40	46	25	11	1	280	142	545 (02)
1303 Berchten Felix	46	55	29	31	6	271	146	584 (03)
1304 Gigli Marco	26	61	25	12	7	276	120	527 (04)
1305 Iten Petra	36	35	13	12	5	253	109	463 (05)
1306 Barthe Seelig Nicole	27	15	4	5	11	202	75	339 (06)
1307 Betschart Deborah	3	15	2	2	10	123	46	201 (07)
1308 Bruns Ulrike	14	26	7	7	9	216	79	358 (08)
1309 Eichenlaub Daniela	5	41	3	10	5	201	76	341 (09)
1310 Feig Stöckli Beat	7	8	7	3	6	160	35	226 (10)
1311 Huber Michael	14	14	13	15	6	190	88	340 (11)
1312 Leugger Flurih	5	23	7	3	7	149	51	245 (12)
1313 Linner Marcel	11	13	14	10	6	192	56	302 (13)
1314 Meyer Gaby	17	32	8	10	3	185	94	349 (14)
1315 Walter Catherine	3	11	11	2	3	115	45	190 (15)
Kandidatenstimmen	293	461	182	148	95	3'100	1'271	5'550
Zusatzstimmen						313		313
Parteistimmen Liste 13	293	461	182	148	95	3'413	1'271	5'863 (93)

Leere Stimmen

1'305

Gemeindekommissionswahlen

Wahltag: 28.02.2016

Wahlkreis: Arlesheim

Kreis Nr. **103****Einzellisten und Listenverbindungen****1. Verteilung**

Listen- gruppe	Bezeichnung der Liste / Listengruppe	Stimmzahl	Verteilzahl	Sitze
01	FDP.Die Liberalen	15'831	2865	5
02	Sozialdemokratische Partei	7'270	2865	2
03	Schweizerische Volkspartei	4'598	2865	1
05	Christlichdemokratische Volkspartei	3'253	2865	1
11	Grünliberale Partei	2'440	2865	0
13	Frischlufte Arlesheim	12'433	2865	4
Total		45'825		13

Gemeindekommissionswahlen

Wahltag: 28.02.2016

Wahlkreis: Arlesheim

Kreis Nr. **103****Einzellisten und Listenverbindungen****2. Verteilung**

Listen- gruppe	Bezeichnung der Liste / Listengruppe	Stimmzahl	Sitze + 1	Quotient
01	FDP.Die Liberalen	15'831	6	2638.500
02	Sozialdemokratische Partei	7'270	3	2423.333
03	Schweizerische Volkspartei	4'598	2	2299.000
05	Christlichdemokratische Volkspartei	3'253	2	1626.500
11	Grünliberale Partei	2'440	1	2440.000
13	Frischlufte Arlesheim	12'433	5	2486.600
Total		45'825		

Den höchsten Quotienten zeigt die Liste 01, die das erste Restmandat erhält.

Gemeindekommissionswahlen

Wahltag: 28.02.2016

Wahlkreis: Arlesheim

Kreis Nr. **103****Einzellisten und Listenverbindungen****3. Verteilung**

Listen- gruppe	Bezeichnung der Liste / Listengruppe	Stimmzahl	Sitze + 1	Quotient
01	FDP.Die Liberalen	15'831	7	2261.571
02	Sozialdemokratische Partei	7'270	3	2423.333
03	Schweizerische Volkspartei	4'598	2	2299.000
05	Christlichdemokratische Volkspartei	3'253	2	1626.500
11	Grünliberale Partei	2'440	1	2440.000
13	Frischlufte Arlesheim	12'433	5	2486.600
Total		45'825		

Den höchsten Quotienten zeigt die Liste 13, die das Restmandat erhält.

Gemeindekommissionswahlen

Wahltag: 28.02.2016

Wahlkreis: Arlesheim

Kreis Nr. **103****Rekapitulation**

Listen- gruppe	Bezeichnung der Liste / Listengruppe	Stimmzahl	Sitze
01	FDP.Die Liberalen	15'831	6
02	Sozialdemokratische Partei	7'270	2
03	Schweizerische Volkspartei	4'598	1
05	Christlichdemokratische Volkspartei	3'253	1
11	Grünliberale Partei	2'440	0
13	Frischlufft Arlesheim	12'433	5
Total		45'825	15

Gemeindekommissionswahlen

Wahltag: 28.02.2016

Wahlkreis: Arlesheim

Kreis Nr. **103**

Liste: 01 FDP.Die Liberalen

Sitze: 6

Name, Beruf und Wohnort des Kandidaten

Stimmzahl

gewählt sind:

1. Stückelberger Balz, Dr. iur. / Geschäftsführer	1'588
2. Meffert-Ruf Kathrin (parteilos), Dr. med. / Kinderärztin	1'278
3. Pfetzer Stephan, EI. Ing HTL / Unternehmer	1'240
4. Kux Stephan, PD Dr. phil. / Dozent für Politikwissenschaft	1'098
5. Leumann Pascal, Dr. iur. / Advokat	1'073
6. Pedrolini Tanja (parteilos), Eidg. dipl. Uhrmacher Rhabilleur / Unternehmerin	1'055

nicht gewählt sind:

1. Ehinger Oliver, Vermögensverwalter	1'014
2. Treyer Brigitte, lic. iur. / Advokatin	975
3. Felchlin Johannes, Betriebsökonom MBA	895
4. Anex Philippe, Kaufm. Angestellter / Organisationsentwickler	866
5. Zimmermann Martin, Betriebsökonom EMBA	828
6. Mercier Bielser Andrea, Eidg. dipl. Erwachsenenbildnerin / Unternehmerin	822
7. Högsberg Christian, Sozialarbeiter	809
8. Käser Patric, Betriebsökonom FH	805
9. Kiefer Fabienne, Eidg. dipl. Personalfachfrau	797

Kandidatenstimmen, Total	15'143
Zusatzstimmen	688
Parteistimmen, Total	15'831

Gemeindekommissionswahlen
Wahltag: 28.02.2016

Wahlkreis: Arlesheim

Kreis Nr. **103**

Liste: 02 Sozialdemokratische Partei

Sitze: 2

Name, Beruf und Wohnort des Kandidaten

Stimmzahl

gewählt sind:

1. Münger Veronica, Personalfachfrau	1'119
2. Stocker Jean-Pierre, Betriebsökonom HWV	1'069

nicht gewählt sind:

1. Seiberth Jürg, Dr. phil. Autor und Gestalter	1'054
2. Sibold Noëmi, Dr. phil. I / Stab Hochschulmanagement	1'020
3. Eichenlaub Felix, Lernender Automatiker	713
4. Wagner Franziska Philomena, Lernende KV	677
5. Honegger Michael, Gymnasiast	480
6. Krisztmann Michael, Heimleiter	451
7. Wirz Martin, Sozialpädagoge	441

Kandidatenstimmen, Total	7'024
Zusatzstimmen	246
Parteistimmen, Total	7'270

Gemeindekommissionswahlen
Wahltag: 28.02.2016

Wahlkreis: Arlesheim

Kreis Nr. **103**

Liste: 03 Schweizerische Volkspartei

Sitze: 1

Name, Beruf und Wohnort des Kandidaten	Stimmzahl
gewählt sind:	
1. Brodbeck Peter, Kaufmann	996
nicht gewählt sind:	
1. Pfister Roger, Unternehmer	776
Kandidatenstimmen, Total	1'772
Zusatzstimmen	2'826
Parteistimmen, Total	4'598

Gemeindekommissionswahlen
Wahltag: 28.02.2016**Wahlkreis:** ArlesheimKreis Nr. **103****Liste:** 05 Christlichdemokratische Volkspartei**Sitze:** 1

Name, Beruf und Wohnort des Kandidaten	Stimmzahl
gewählt sind:	
1. Dudler Markus, Dipl. Techniker HF Elektronik/Automation	888
nicht gewählt sind:	
1. Wüest Michael, Leiter Informatik	578
Kandidatenstimmen, Total	1'466
Zusatzstimmen	1'787
Parteistimmen, Total	3'253

Gemeindekommissionswahlen
Wahltag: 28.02.2016

Wahlkreis: Arlesheim

Kreis Nr. **103**

Liste: 11 Grünliberale Partei

Sitze: 0

Name, Beruf und Wohnort des Kandidaten

Stimmzahl

nicht gewählt sind:

1. Rohrbach-Matzinger Jakob Karl, Dipl. Ing. HTL	501
2. Graf Jonathan, Fotograf und Kultur-Manager	471
3. Provoost-Meier Dorette (Dorothea), Geschäftsführerin B&B Agency Basel Region	306
4. Fausel Jean-Claude, pensioniert / ehem. Bankfachmann	286
5. Fausel-Zumsteg Marlise, pensioniert / ehem. Pharma-Assistentin	277
6. Koca Ferhat, Student	252

Kandidatenstimmen, Total	2'093
Zusatzstimmen	347
Parteistimmen, Total	2'440

Gemeindekommissionswahlen
Wahltag: 28.02.2016**Wahlkreis:** ArlesheimKreis Nr. **103****Liste:** 13 Frischluft Arlesheim**Sitze:** 5

Name, Beruf und Wohnort des Kandidaten	Stimmzahl
--	-----------

gewählt sind:

1. Berchten Felix, Forstingenieur	1'022
2. Arnet Thomas, Manager Indirekte Steuern / Nebenamt Lehrer	983
3. Angst Roger, Primarlehrer	978
4. Gigli Marco, pens. Lehrer	965
5. Iten Petra, Sekretärin	901

nicht gewählt sind:

1. Bruns Ulrike, Aerztin	796
2. Meyer Gaby, Jugendhausleiterin	787
3. Eichenlaub Daniela, Spitex Mitarbeiterin / Familienfrau	779
4. Huber Michael, Winzer / Lehrer	778
5. Barthe Seelig Nicole, Physiotherapeutin	777
6. Liner Marcel, Agronom ETH	740
7. Leugger Flurin, Student Umweltwissenschaften	683
8. Feig Stöckli Beat, Velomechaniker	664
9. Betschart Deborah, Musikerin	639
10. Walter Catherine, Studentin Soziologie/Osteuropäische Kulturen	628

Kandidatenstimmen, Total	12'120
Zusatzstimmen	313
Parteistimmen, Total	12'433