

gemeindearlesheim



2017

Rechnung

Titel- und Rückseite

Um-und Neubau Gerenmatte 4 (G4)

inhalt rechnung

<i>Ergebnisübersicht</i>	// 04
<i>Funktionale Gliederung der Erfolgsrechnung</i>	// 06
<i>Artengliederung der Erfolgsrechnung</i>	// 08
<i>Investitionsrechnung</i>	// 12
<i>Bilanz</i>	// 16
<i>Bericht Rechnungsprüfungskommission</i>	// 18

*Das vorliegende Dokument ist eine verkürzte Fassung.
Die ausführliche Version der Jahresrechnung 2017 inkl. dem
Bericht der Rechnungsprüfungskommission kann bei der Gemeinde-
verwaltung bezogen oder auf der Homepage eingesehen werden.*

Alle in dieser Broschüre aufgeführten Beträge sind in CHF.

ergebnisübersicht

	Rechnung 2017		Budget 2017		Rechnung 2016	
	Aufwand	Ertrag	Aufwand	Ertrag	Aufwand	Ertrag
Erfolgsrechnung	67'354'652.66	83'270'948.60	50'595'100.00	50'920'100.00	52'816'141.08	53'470'709.95
Betriebliches Ergebnis						
Aufwandüberschuss		5'056'129.32		852'750.00		837'807.86
Ertragsüberschuss						
Ergebnis aus Finanzierung						
Aufwandüberschuss						
Ertragsüberschuss	12'123'718.81		1'177'750.00		1'200'327.63	
Operatives Ergebnis						
Aufwandüberschuss						
Ertragsüberschuss	7'067'589.49		325'000.00		362'519.77	
Ausserordentliches Ergebnis						
Aufwandüberschuss						
Ertragsüberschuss	8'848'706.45				292'049.10	
Gesamtergebnis						
Aufwandüberschuss						
Ertragsüberschuss	15'916'295.94		325'000.00		654'568.87	
Investitionsrechnung	5'746'144.37	314'254.35	7'575'000.00	1'220'000.00	9'152'924.22	883'127.97
Zunahme der Nettoinvestitionen		5'431'890.02		6'355'000.00		8'269'796.25
Abnahme der Nettoinvestitionen						
Bilanz	102'568'373.69	102'568'373.69			92'863'603.47	92'863'603.47
Bilanzüberschuss		25'124'880.81				9'208'584.87

Kommentar

Erfolgsrechnung

Die Jahresrechnung schliesst bei einem Aufwand von 67,354 Millionen und einem Ertrag von 83,270 Millionen mit einem Gewinn von 15'916'295.94 ab (Budget 325'000.—). Aufgrund von Landverkäufen und der erfolgswirksamen Auflösung der Neubewertungsreserve werden nicht budgetierte Erträge von 20'763'046.45 ausgewiesen.

Für die sich abzeichnende Deckungslücke der Pensionskasse sowie Abfederungsmassnahmen wurde sowohl für die Lehrkräfte wie auch für das Vorsorgewerk für die Gemeindemitarbeitenden eine Rückstellung in der Höhe von 3,445 Millionen gebildet.

Die Spezialfinanzierungen (SF) Wasserversorgung und Abfallbeseitigung schliessen besser als budgetiert ab. Bei der SF Abwasserbeseitigung erhöhte sich der Aufwand, was zu einem höheren Verlust führte.

Investitionsrechnung

Die Investitionsausgaben für Vermögenswerte des Verwaltungsvermögens betragen netto 5'431'890.02, geplant waren 6'355'000. Diverse Projekte in den Funktionen Wasserversorgung und Abwasserbeseitigung konnten noch nicht abgeschlossen werden.

Bilanz

Es resultierten grössere Veränderungen sowohl auf der Aktiv- wie auch auf der Passivseite.

Kennzahlen

Der **Selbstfinanzierungsgrad** zeigt auf, inwieweit Investitionen aus selbst erarbeiteten Mitteln bezahlt werden können. Ein Selbstfinanzierungsgrad von 100% entspricht dabei einer vollständigen Finanzierung der Nettoinvestitionen durch eigene Mittel. Aufgrund der kumulierten Werte über mehrere Jahre lässt sich erkennen, inwieweit die Investitionen selbst- oder fremdfinanziert sind.

Aufgrund der unter dem Budget liegenden Investitionen und dem besser als budgetiert ausgefallenen Abschluss der SF Wasserversorgung kann für den Gesamthaushalt ein Selbstfinanzierungsgrad von 167% (Budget 39% / Vorjahr 33%) ausgewiesen werden. Für die Gemeinde (steuerfinanzierter Bereich) kann ein Wert von 202% (Budget 51% / Vorjahr 38%) ausgewiesen werden.

Mass für die Belastung des Haushaltes durch Kapitalkosten. Der **Kapitaldienstanteil** gibt Auskunft darüber, wie stark der laufende Ertrag durch den Zinsendienst und die Abschreibungen belastet ist, wobei ein hoher Anteil auf einen enger werdenden finanziellen Spielraum hinweist.

Mit einem Wert von 3,5% (Budget 5% / Vorjahr 5%) ist eine «geringe Belastung» gegeben.

funktionale gliederung der erfolgsrechnung

Total Aufwand und Ertrag	Rechnung 2017 netto	Budget 2017 netto	Verbesserung	Rechnung 2016 netto
			Verschlechterung	
Aufwandüberschuss			gegenüber dem	
Ertragsüberschuss	15'916'295.94	325'000.00	Budget	654'568.87
0) Allgemeine Verwaltung	4'088'784.76	4'132'980.00	↓ 44'195.24	3'934'654.18
1) Öffentliche Ordnung und Sicherheit	1'125'242.21	1'046'270.00	↑ 78'972.21	1'024'428.02
2) Bildung	11'050'607.23	11'525'890.00	↓ 475'282.77	10'731'879.25
3) Kultur, Sport, Freizeit, Kirche	2'632'265.13	2'713'810.00	↓ 81'544.87	4'559'861.38
4) Gesundheit	2'961'709.49	2'676'100.00	↑ 285'609.49	2'803'793.28
5) Soziale Sicherheit	5'049'028.04	5'105'610.00	↓ 56'581.96	5'026'319.54
6) Verkehr	2'968'859.59	3'044'800.00	↓ 75'940.41	3'019'369.11
7) Umweltschutz und Raumordnung	688'882.19	774'990.00	↓ 86'107.81	615'221.71
8) Volkswirtschaft	- 171'962.73	- 155'600.00	↑ 16'362.73	- 166'888.58
9) Finanzen und Steuern	- 46'309'711.85	- 31'189'850.00	↑ 15'119'861.85	- 32'203'206.76

Kommentar

0 – Allgemeine Verwaltung > weniger Personalaufwand (vakante Stellen), mehr Überbrückungsrenten

1 – Öffentliche Ordnung und Sicherheit > Polizei: tiefere Busseneinnahmen / tieferer Aufwand für Radarkontrollen > KES: höhere Nettokosten an KESB > Feuerwehr: weniger Ersatzabgaben > Zivilschutz: tieferer Beitrag an «BSV Birs»

2 – Bildung > Kindergarten: tiefere Personalkosten, höhere Rückerstattungen > Primarschule: weniger Personalaufwand, höhere Rückerstattungen > Schulliegenschaften Primar: höherer Personalaufwand, höhere Energiekosten, höhere Rückerstattungen

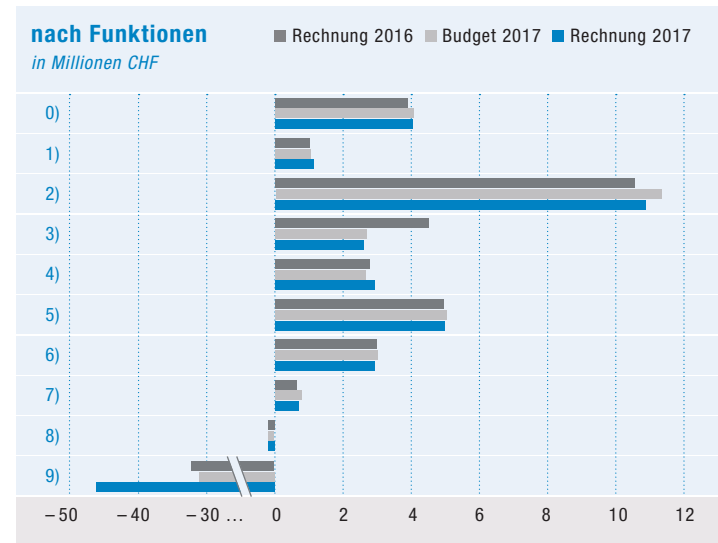
3 – Kultur, Sport, Freizeit, Kirche > Trotte: tieferer Betriebsaufwand und höhere Entnahmen aus Fonds > Kultur sonstiges: höhere Einlagen in Fonds und höhere Erträge > Gartenbad: höhere Einnahmen

4 – Gesundheit > Kranken- und Pflegeheime: höhere Pflegekostenbeiträge > Ambulante Krankenpflege: zusätzliche Kosten für private Spixtdienste

5 – Soziale Sicherheit > Ergänzungsleistungen AHV: tiefere Kosten für Gemeinde > Sozialhilfe: Mehrkosten, höhere Rückerstattungen

7 – Umweltschutz und Raumordnung > SF Wasserversorgung schliesst besser ab; SF Abwasserbeseitigung schliesst schlechter ab > Friedhof: tieferer Personalaufwand und höhere Einnahmen

9 – Finanzen und Steuern > Steuern: tiefere Steuern aus Vorjahre > Zinsendienst: mehr Verzugszinsen > Zinsen: tiefere Zinskosten für neue Darlehen > Liegenschaften des Finanzvermögens: Mehrertrag infolge Landverkäufe und höherer Wertberichtigung Sachanlagen sowie a.o. Finanzaufwand > Neutrale Aufwendungen und Erträge: Rückstellung für Pensionskasse, Entnahme aus Neubewertungsreserve



artengliederung der erfolgsrechnung teil I

	Rechnung 2017		Budget 2017		Rechnung 2016	
	Aufwand	Ertrag	Aufwand	Ertrag	Aufwand	Ertrag
Erfolgsrechnung	67'354'652.66	83'270'948.60	50'595'100.00	50'920'100.00	52'816'141.08	53'470'709.95
Aufwandüberschuss						
Ertragsüberschuss	15'916'295.94		325'000.00		654'568.87	
Aufwand	67'354'652.66		50'595'100.00		52'816'141.08	
30 Personalaufwand	23'440'624.74		19'819'780.00		18'927'129.05	
31 Sach- und übriger Betriebsaufwand	11'480'708.76		10'296'870.00		10'672'336.72	
33 Abschreibungen Verwaltungsvermögen	2'190'975.46		2'373'900.00		2'312'304.60	
34 Finanzaufwand	1'431'939.67		492'200.00		1'244'173.96	
35 Einlagen in Fonds und SF	1'007'311.88		166'600.00		455'919.74	
36 Transferaufwand	16'966'912.15		16'274'350.00		16'215'143.41	
38 Ausserordentlicher Aufwand	9'701'180.00		0.00		1'879'133.60	
39 Interne Verrechnung	1'135'000.00		1'171'400.00		1'110'000.00	

Kommentar

Die aufgeführten Abweichungen beziehen sich auf den Vergleich mit dem Budget 2017

Aufwand + 16'759'552.66 + 33,12%

30 – Personalaufwand + 3'620'844.74 + 18,27%

> verschiedene positive und negative Abweichungen kompensieren sich
> Bildung Rückstellung für Pensionskasse

31 – Sach- und übriger Betriebsaufwand + 1'183 838.76 + 11,50%

> Mehraufwand beim baulichen Unterhalt sowie bei Mieten und Pachten
> Mehraufwand von 998'287.86 für nicht budgetierte Forderungsverluste und Dienstleistungen Dritter bei KESB (für Gemeinde rechnungsneutral)

33 – Abschreibungen – 182'924.54 – 7,70 %

> tiefere Abschreibungen bei den Schulliegenschaften, den Gemeindestrassen, der SF Wasserversorgung und der SF Abwasserbeseitigung

34 – Finanzaufwand + 939'739.67 + 190,93%

> Neubewertung Grundstücke General Guisanstrasse (– 214'000), Obere Weiden (– 505'120) > Buchverlust beim Verkauf / Abtausch Birseckstrasse / Bahnhofstrasse (100'000) > Skonti bei SF Wasserversorgung / Abwasserbeseitigung (11'635)

35 – Einlagen in Fonds und SF + 840'711.88 + 504,63%

> Gewinne bei den SF Wasserversorgung (+131'609) und Abfallbeseitigung (+22'327) > erhaltene Erbschaft (620'009)

36 – Transferaufwand + 692'562.15 + 4,26%

> höhere Pflegekostenbeiträge (199'568) > höhere Beiträge an Kanton für Abwasserbeseitigung (130'945) > höhere Beiträge an private Haus-

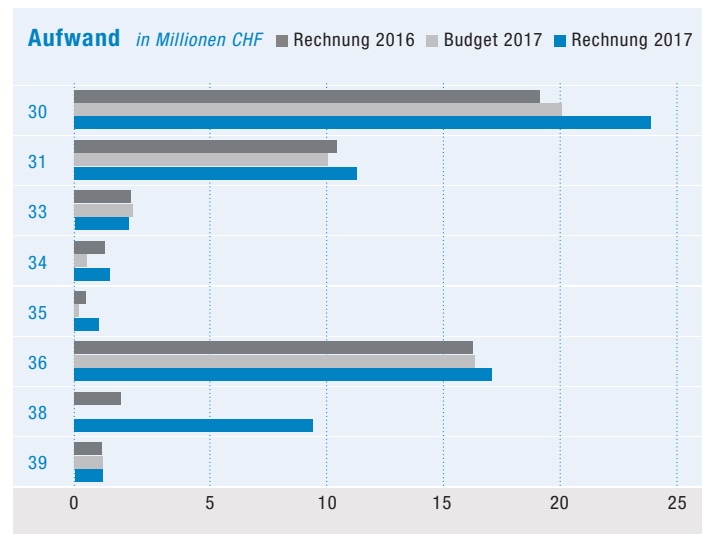
halte (377'630) > weniger Finanzausgleich (– 16'903)

38 – Ausserordentlicher Aufwand + 9'701'180.00

> Einlage in Neubewertungsreserve (9'051'180) und Entsorgungs- und Sanierungskosten Altlasten Birseck- / Bahnhofstrasse (650 000)

39 – Interne Verrechnung – 36'000 – 3,11%

> höhere Verrechnung zwischen Kindes- und Erwachsenenschutz (Funktion 1401) und der Sozialberatung (Funktion 5790) > keine internen Mieten verrechnet für Kindertreff und Bibliothek



artengliederung der erfolgsrechnung teil II

(Fortsetzung von S. 8)

	Rechnung 2017		Budget 2017		Rechnung 2016	
	Aufwand	Ertrag	Aufwand	Ertrag	Aufwand	Ertrag
Ertrag		83'270'948.60		50'920'100.00		53'470'709.95
40 Fiskalertrag		35'256'883.36		35'785'000.00		34'696'402.86
41 Regalien und Konzession		253'491.68		243'800.00		239'006.34
42 Entgelte		8'355'078.79		6'983'500.00		7'617'776.40
43 Verschiedene Erträge		620'009.93		0.00		21'686.40
44 Finanzertrag		13'555'658.48		1'669'950.00		2'444'501.59
45 Entnahmen aus Fonds und SF		540'845.70		375'550.00		446'884.85
46 Transferertrag		5'004'094.21		4'690'900.00		4'723'268.81
48 Ausserordentlicher Ertrag		18'549'886.45		0.00		2'171'182.70
49 Interne Verrechnung		1'135'000.00		1'171'400.00		1'110'000.00

Kommentar

Ertrag + 32'350'848.60 + 63,53%

40 – Fiskalertrag – 528'116.64 – 1,48%

> weniger Steuerertrag bei den Natürlichen Personen > Nach- und Strafsteuern (+ 148'047) > pauschale Steueranrechnung durch den Kanton / Ertragsminderung (– 161'706)

41 – Regalien und Konzession + 9'691.68 + 3,98%

42 – Entgelte + 1'371'578.79 + 19,64%

> höhere Gebühreneinnahmen KESB (+ 627'675 / rechnungsneutral)
> mehr Taggeld-Rückerstattungen (+ 202'346) > höhere Rückerstattungen in der Sozialhilfe (+ 256'105)

43 – Verschiedene Erträge + 620 009

> erhaltene Erbschaft

44 – Finanzertrag + 11'885'708.48 + 711,74%

> Verkauf von Sachanlagen (+ 2'625'159) > Marktwertanpassung von Sachanlagen (+ 9'051'180)

45 – Entnahmen aus Fonds und SF + 165'295.70 + 44,01%

> höherer Verlust bei der SF Abwasserbeseitigung (+ 69'794) > Entnahme aus Sozialfonds (+ 45'000)

46 – Transferertrag + 313'194.21 + 6,68%

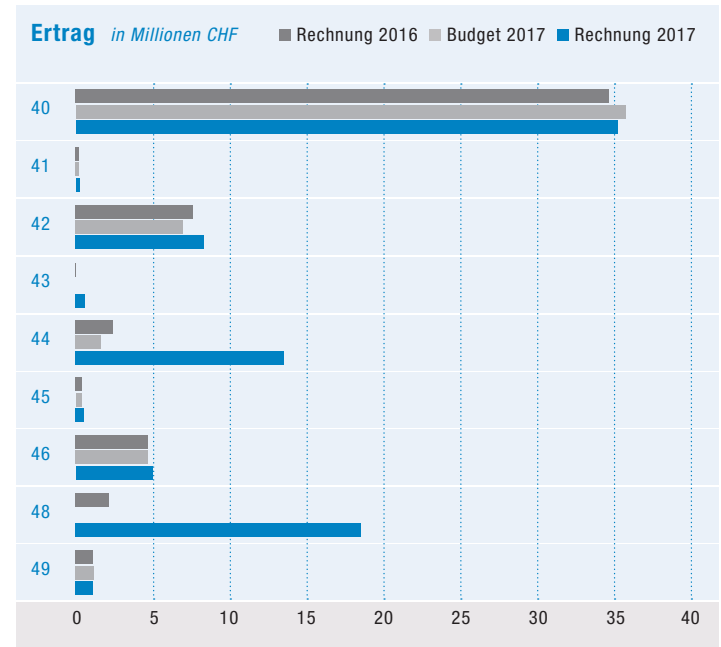
> höherer Beitrag der Gemeinden an KESB (Funktion 1402), rechnungsneutral (+ 341'247)

48 – Ausserordentlicher Ertrag + 18'549'886.45

> Entnahme aus der Neubewertungsreserve aufgrund der vom Regierungsrat beschlossenen Verordnungsanpassung

49 – Interne Verrechnung – 36'000 – 3,11%

siehe entsprechende Ausführungen beim Aufwand



investitionsrechnung

teil I

	Investitionen 2017	Kredit Total	Restkredit per 31.12.2017	Kredit- bewilligung
Total	5'746'144.37	25'753'000.00	7'569'436.96	
Grundstücke	14'454.20	240'000.00	216'606.65	
Ökologische Aufwertung Rebberg	14'454.20	240'000.00	216'606.65	mit Budget 2016
Strassen / Verkehrswege	892'469.55	3'265'000.00	- 109'021.90	
Strassenbauvorhaben 2013 / 2014	271'975.00	2'095'000.00	- 553'657.45	mit Budget 2013 / 2014
Wiesenweg / Kreuzmattweg	375'755.55	800'000.00	419'094.95	mit Budget 2016
Ersatz Strassenbeleuchtung 2016 / 2017	244'739.00	370'000.00	25'540.60	mit Budget 2016 / 2017
Wasserbau	90'000.00	90'000.00	0.00	
Dammkronensanierung Weiher Ermitage	90'000.00	90'000.00	0.00	mit Budget 2015
Übrige Tiefbauten	1'151'092.25	4'720'000.00	1'244'304.89	
Wasserleitungen 2014 und älter	1'753.06	840'000.00	- 162'993.59	mit Budget div.
Wasserleitungen 2015 / 2016 / 2017	800'820.03	2'050'000.00	960'688.22	Sonderkredit / mit Budget 2017
Kanalsanierungen 2015 / 2016 / 2017	279'883.60	1'000'000.00	- 24'290.21	mit Budget 2015 etc.
Kanalisationsleitungen 2014	25'393.75	410'000.00	94'142.28	mit Budget 2014
Wiesenweg / Kreuzmattweg (Kanalisation)	43'241.81	420'000.00	376'758.19	mit Budget 2016
Hochbauten	3'160'918.31	16'461'000.00	5'757'889.38	
Gemeindehaus, Fenster und Fassade	1'114.70	235'000.00	29'984.59	mit Budget 2016

Kommentar

Grundstücke

Ökologische Aufwertung Rebberg

Nachdem die Beitragszusagen vorlagen, konnte das Projekt gestartet werden.

Strassen / Verkehrswege

Strassenbauvorhaben 2013 / 2014

Die Arbeiten an der Talstrasse wurden abgeschlossen.

Wiesenweg / Kreuzmattweg

Der Deckbelag am Wiesenweg wird im 2018 erstellt. Die Arbeiten am Kreuzmattweg wurden abgeschlossen.

Ersatz Strassenbeleuchtung 2016 / 2017

Die Arbeiten der Tranchen 2016 / 2017 konnten abgeschlossen werden.

Wasserbau

Dammkronensanierung Weiher Ermitage

Die Investitionskosten für die Dammkronensanierung wurden an die Stiftung Ermitage und Schloss Birseck überwiesen.

Übrige Tiefbauten

Wasserleitungen 2014 und älter

Die Arbeiten an der Talstrasse wurden abgeschlossen.

Wasserleitungen 2015 / 2016 / 2017

Die Vorhaben Birseckstrasse und Kreuzmattweg wurden ausgeführt. Die Vorhaben Wiesenweg und Quellenweg wurden teilweise ausgeführt. Der Deckbelag bei beiden Vorhaben wird im 2018 erstellt. Die Arbeiten zur Transitleitung konnten noch nicht abgeschlossen werden.

Kanalisanierungen 2015 / 2016 / 2017

Die Arbeiten der Tranchen 2015/2016 konnten abgeschlossen werden. Die Arbeiten der Tranche 2017 konnten noch nicht abgeschlossen werden.

Kanalisationsleitungen 2014

Die Arbeiten an der Talstrasse wurden abgeschlossen.

Wiesenweg / Kreuzmattweg (Kanalisation)

Der Deckbelag am Wiesenweg wird im 2018 erstellt. Die Arbeiten am Kreuzmattweg wurden abgeschlossen

Hochbauten

Gemeindehaus, Fenster und Fassade

Die geplanten Arbeiten konnten ausgeführt werden.

investitionsrechnung

teil II

(Fortsetzung von S. 12)

	Investitionen 2017	Kredit Total	Restkredit per 31.12.2017	Kredit- bewilligung
Renovation Betreustelle	0.00	270'000.00	104'067.60	mit Budget 2013
Sicherheitskonzept Schulanlagen / Domplatzschulhaus	31'169.40	1'038'000.00	398'944.02	mit Budget div.
Primarschule HarmoS Innenausbau	225'747.60	1'350'000.00	153'583.05	Sondervorlage 30.10.2013
Sanierung Turnhalle Gerenmatte 4	2'791'099.06	7'770'000.00	- 115'585.21	Sondervorlage 09.04.2014
Gemeindesaal	31'501.05	450'000.00	256'751.47	mit Budget 2013 / 2017
Aula Faltschrank / Audioanlage	41'380.00	85'000.00	43'620.00	mit Budget 2017
Anpassungen Übungsräume	0.00	100'000.00	36'636.15	mit Budget 2007
Isolation Garderobengebäude In den Widen	0.00	154'000.00	124'271.20	mit Budget div.
Reservoir Holle	0.00	160'000.00	- 9'099.34	mit Budget 2014.
Neues Reservoir mit Dornach	38'906.50	4'691'000.00	4'652'093.50	Sondervorlage 24.11.2016
Dachsanierungen Friedhofgebäude	0.00	158'000.00	82'622.35	mit Budget 2015
Mobilien	268'825.71	457'000.00	108'042.29	
Möblierung HarmoS	268'825.71	285'000.00	11'229.54	mit Budget 2016
Kommunalfahrzeug 2017	0.00	85'000.00	85'000.00	mit Budget 2017
Ersatz Bohrlochpumpe	0.00	87'000.00	11'812.75	mit Budget 2015
Immaterielle Anlagen	168'384.35	520'000.00	351'615.65	
Revision Ortskernplanung	43'841.65	290'000.00	246'158.35	mit Budget 2017
Testplanung Postplatz	124'542.70	100'000.00	- 24'542.70	mit Budget 2017
Testplanung Neu-Arlesheim	0.00	130'000.00	130'000.00	mit Budget 2015

Kommentar

Sicherheitskonzept Schulanlagen

Aufgrund von Bauverzögerungen konnten die Arbeiten noch nicht abgeschlossen werden.

Primarschule HarmoS Innenausbau (Domplatzschulhaus, Gerenmatte)

Ein grosser Teil der Arbeiten konnten ausgeführt werden. Die Arbeiten sollen im Jahre 2018 abgeschlossen werden.

Sanierung Turnhalle Gerenmatte 4

Die Arbeiten konnten im 2017 abgeschlossen werden. Gewisse Mängelarbeiten werden im 2018 erledigt.

Gemeindesaal

Die Aktivitäten konnten weiter geführt werden.

Aula Faltwand / Audioanlage

Die Falt- / Schiebewand wurde im Rechnungsjahr montiert. Die Lieferung der Audioanlage erfolgt im 2018.

Neues Reservoir mit Dornach

Erste Arbeiten für das neue Reservoir wurden ausgeführt.

Mobilien

Möblierung HarmoS

Das Mobiliar wurde beschafft.

Kommunalfahrzeug 2017

Die Auslieferung des Ersatzes des Iveco Gas erfolgt im 2018.

Immaterielle Anlagen

Revision Ortskernplanung

Ein Teil der Arbeiten wurde durchgeführt.

Testplanung Postplatz

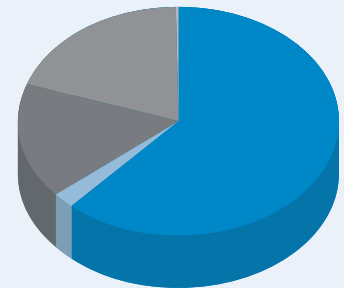
Ein Teil der Arbeiten wurde durchgeführt.

Testplanung Neu-Arlesheim

Verzögerungen haben den geplanten Beginn der Planung verschoben.

Investitionen

- 0,02% Allg.Verwaltung
- 61.82% Bildung
- 2.24% Kultur, Sport, Freizeit, Kirchen
- 16.43% Verkehr
- 19.41% Umweltschutz und Raumordnung



bilanz

	Bestand per 1.1.2017	Bestand per 31.12.2017	Veränderung
Aktiven	92'863'603.47	102'568'373.69	↑ 9'704'770.22
Finanzvermögen	57'880'766.37	64'344'622.03	↑ 6'463'855.66
Verwaltungsvermögen	34'982'837.10	38'223'751.66	↑ 3'240'914.56
Allgemeiner Haushalt	32'526'052.41	34'903'359.89	↑ 2'377'307.48
Spezialfinanzierung Wasserversorgung	887'749.82	1'583'444.74	↑ 695'694.92
Spezialfinanzierung Abwasserbeseitigung	1'569'034.87	1'736'947.03	↑ 167'912.16
Spezialfinanzierung Abfallbeseitigung	0.00	0.00	0.00
Passiven	92'863'603.47	102'568'373.69	↑ 9'704'770.22
Fremdkapital	44'446'272.93	49'890'364.43	↑ 5'444'091.50
Eigenkapital	48'417'330.54	52'678'009.26	↑ 4'260'678.72
Allgemeiner Haushalt	29'528'095.33	33'896'081.20	↑ 4'367'985.87
Bilanzüberschuss / Bilanzfehlbetrag	9'208'584.87	25'124'880.81	↑ 15'916'295.94
Neubewertungsreserve / PK-Bilanzfehlbetrag	12'098'705.45	0.00	↓ 12'098'705.45
Vorfinanzierungen	6'018'323.00	6'018'323.00	0.00
Fonds und privatrechtliche Zweckbindungen	2'202'482.01	2'752'877.39	↑ 550'395.38
Spezialfinanzierung Wasserversorgung	2'016'672.74	2'298'582.34	↑ 281'909.60
Spezialfinanzierung Abwasserbeseitigung	15'377'101.35	14'952'757.29	↓ 424'344.06
Spezialfinanzierung Abfallbeseitigung	1'495'461.12	1'530'588.43	↑ 35'127.31

Kommentar

AKTIVEN (+ 9'704'770.22)

Finanzvermögen (+ 6,463 Millionen)

Die Forderungen haben um 1,0 Millionen abgenommen – dies vor allem aufgrund der Abnahme der Steuerforderungen sowie bei den Kontokorrenten mit Dritten. Die Aktiven Rechnungsabgrenzungen bei den Steuern haben um 0,6 Millionen abgenommen. Aufgrund der Landverkäufe sowie der Neubewertung diverser Grundstücke haben die Sachanlagen im Finanzvermögen um 8,1 Millionen zugenommen.

Verwaltungsvermögen (+ 3,241 Millionen)

Dieses nimmt um die getätigten Investitionen abzüglich der Abschreibungen zu.

PASSIVEN (+ 9'704'770.22)

Fremdkapital (+ 5,444 Millionen)

Die Steuerguthaben haben um 0,9 Millionen zugenommen. Neu wurden Rückstellungen für Vorsorgeverpflichtungen in der Höhe von 3,4 Millionen und für die Entsorgung der Altlasten auf der Parzelle «Birsekstrasse/Bahnhofstrasse» in der Höhe von 0,6 Millionen gebildet. Die Neubewertungsreserve wurde erfolgswirksam aufgelöst. Es kann ein Gewinn von 15,916 Millionen ausgewiesen werden, der ins «Eigenkapital» (Bilanzüberschuss) eingelegt wird.

Eigenkapital (+ 4,260 Millionen)

Dieses ist aufgrund des ausgewiesenen Überschusses der Jahresrechnung sowie der Auflösung der Neubewertungsreserve angewachsen.

Kennzahlen

Die Nettoschuld pro EinwohnerIn dient als Gradmesser für die Verschuldung. Sie gibt die Differenz zwischen dem Fremdkapital und dem realisierbaren Finanzvermögen geteilt durch die Anzahl Einwohner an. Ein positiver Wert zeigt ein Nettoguthaben an.

Arlesheim verfügt über ein Nettoguthaben bzw. Nettovermögen von 1'564.— (Vorjahr 1'445.—) pro EinwohnerIn. Dies wird gemäss den kantonalen Vorgaben als gute Ausgangslage betrachtet.

kurzbericht rechnungsprüfungskommission

Wir empfehlen der Gemeindeversammlung, die Jahresrechnung 2017 zu genehmigen.

Rechnungsprüfungskommission der Gemeinde Arlesheim

Huber Christoph (Obmann), Felchlin Johannes (Stellvertretender Obmann),
Arnet Thomas, Schaub André, Zeidler Daniel

> Den ausführlichen Bericht der Rechnungsprüfungskommission finden Sie in der detaillierten Rechnung 2017 sowie auf der Homepage der Gemeinde unter www.arlesheim.ch/Politik/Gemeindeversammlung/Einladungen.

